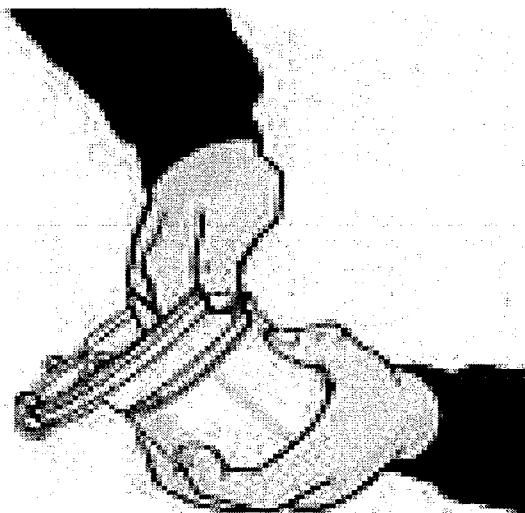



PURUS

DET ÄR LÄTT ATT HÅLLA RENT I PURUSBRUNNEN


Drag upp insatsen
Vik upp handtaget
och drag uppåt



Dela vattenlåset
Tryck med tummen
ca 2 cm under
koppens överkant
och drag isär.
Rengör alla delar



Sätt ihop delarna
Rengör brunnen.
Montera ihop vatten-
låset. Smörj gummi-
packningen med tvål
och tryck ner
vattenlåsets insatsen på
plats. Kontrollera att
den är i sitt rätta läge.
Fyll på vatten i golv-
brunnen.



2003.02

Vår ständiga produktutveckling kan medföra
ändringar i utförande, design och konstruktion,
vilket vi förbehåller oss rätten till.

Tillverkning har skett i enlighet med
typgodkännandebevis samt enligt
innehåll i gällande katalogblad.

sjöbo bruk
info.purus.se www.purus.se